

Logiernächtestatistik Sommersaison 2023

Engadin Samnaun Val Müstair



	Sommer 2023						
	Mai	Juni	Juli	August	September	Oktober	Summe
Scuol	15'408	34'888	71'869	72'609	48'334	55'024	298'132
Valsot	640	1'311	3'257	2'802	1'553	1'751	11'314
Zernez	4'458	12'068	21'105	19'455	15'935	14'944	87'965
Samnaun	1'042	3'034	17'251	19'151	10'203	4'841	55'522
Val Müstair	4'409	12'868	21'636	21'709	14'668	12'737	88'027
Total	25'957	64'169	135'118	135'726	90'693	89'297	540'960
Total Hotels	14'272	36'527	61'825	61'184	49'894	42'865	266'567
Total Ferienwohnungen	11'685	27'642	73'293	74'542	40'799	46'432	274'393

	Sommer 2022						
	Mai	Juni	Juli	August	September	Oktober	Summe
Scuol	10'017	35'721	75'914	74'918	45'369	58'781	300'720
Valsot	449	1'598	2'862	3'112	1'244	2'032	11'297
Zernez	4'605	10'986	22'739	21'429	14'471	16'286	90'516
Samnaun	1'115	4'133	20'220	22'363	8'430	3'850	60'111
Val Müstair	3'987	11'889	24'152	23'200	15'178	14'203	92'609
Total	20'173	64'327	145'887	145'022	84'692	95'152	555'253
Total Hotels	11'291	35'415	64'646	66'638	46'339	48'649	272'978
Total Ferienwohnungen	8'882	28'912	81'241	78'384	38'353	46'503	282'275

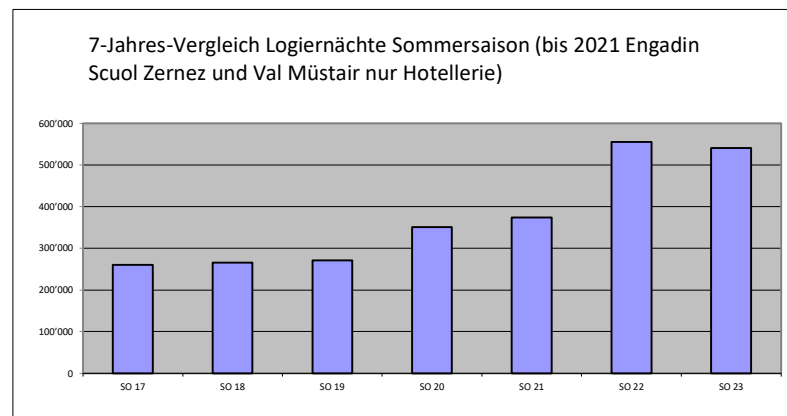
Monatsvergleich zum Vorjahr		kumuliert ab Mai						
Δ in %	+ 28.7%	- 0.2%	- 7.4%	- 6.4%	+ 7.1%	- 6.2%	- 2.6%	
Δ absolut	+ 5'784	- 158	- 10'769	- 9'296	+ 6'001	- 5'855	- 14'293	

Saison 2023 im Vergleich zur Saison 2022							
Total Hotels	+ 2'981	+ 1'112	- 2'821	- 5'454	+ 3'555	- 5'784	- 6'411
Total Ferienwohnungen	+ 2'803	- 1'270	- 7'948	- 3'842	+ 2'446	- 71	- 7'882

	Anteil Logiernächte: Oktober 2023			
	Erw.	Anteil	Kinder/Jug./Befr.	Anteil
2023	74'317	54.8%	14'980	11.0%
2022	79'922	55.1%	15'230	10.5%

	Anteil Logiernächte (Saison kumuliert)			
	Erw.	Anteil	Kinder/Jug./Befr.	Anteil
2022/23	460'253	85.1%	80'707	14.9%
2021/22	470'394	125.3%	84'859	22.6%

Logiernächte 7-Jahres-Vergleich (bis 2021 ESZ und Val Müstair nur Hotellerie)							
	SO 17	SO 18	SO 19	SO 20	SO 21	SO 22	SO 23
Mai	12'130	11'737	8'463	9'639	19'610	20'173	25'957
Juni	33'626	33'458	35'326	35'284	46'494	64'327	64'169
Juli	62'482	66'036	67'430	97'140	92'761	145'887	135'118
August	62'850	65'182	66'365	82'569	94'019	145'022	135'726
September	45'516	46'358	50'245	70'941	65'572	84'692	90'693
Oktober	43'483	42'635	42'528	54'870	55'088	95'152	89'297
Total	260'087	265'406	270'357	350'443	373'544	555'253	540'960



Sommer 2023							
	Mai	Juni	Juli	August	September	Oktober	Summe
Scuol	15'408	34'888	71'869	72'609	48'334	55'024	298'132
Valsot	640	1'311	3'257	2'802	1'553	1'751	11'314
Zernez	4'458	12'068	21'105	19'455	15'935	14'944	87'965
Total	20'506	48'267	96'231	94'866	65'822	71'719	397'411
Total Hotels	10'910	27'698	40'201	38'422	33'519	33'583	184'333
Total Ferienwohnungen	9'596	20'569	56'030	56'444	32'303	38'136	213'078

Sommer 2022							
	Mai	Juni	Juli	August	September	Oktober	Summe
Scuol	10'017	35'721	75'914	74'918	45'369	58'781	300'720
Valsot	449	1'598	2'862	3'112	1'244	2'032	11'297
Zernez	4'605	10'986	22'739	21'429	14'471	16'286	90'516
Total	15'071	48'305	101'515	99'459	61'084	77'099	402'533
Total Hotels	7'875	25'695	42'063	41'919	32'488	39'127	189'167
Total Ferienwohnungen	7'196	22'610	59'452	57'540	28'596	37'972	213'366

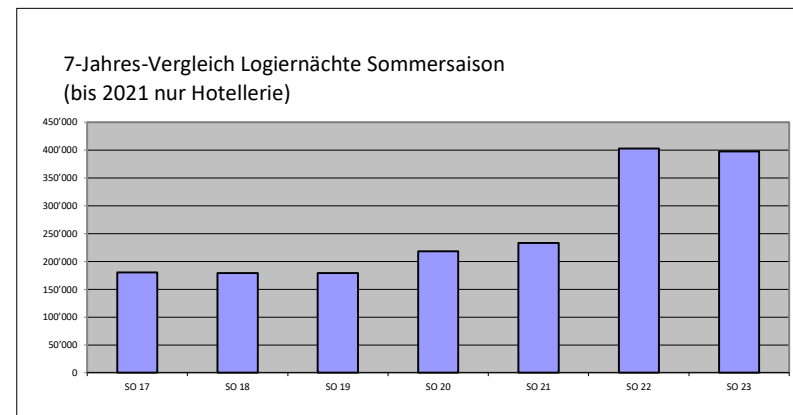
Monatsvergleich zum Vorjahr							
	kumuliert ab Mai						
Δ in %	+ 36.1%	- 0.1%	- 5.2%	- 4.6%	+ 7.8%	- 7.0%	- 1.3%
Δ absolut	+ 5'435	- 38	- 5'284	- 4'593	+ 4'738	- 5'380	- 5'122

Saison 2023 im Vergleich zur Saison 2022							
Total Hotels	+ 3'035	+ 2'003	- 1'862	- 3'497	+ 1'031	- 5'544	- 4'834
Total Ferienwohnungen	+ 2'400	- 2'041	- 3'422	- 1'096	+ 3'707	+ 164	- 288

Anteil Logiernächte: Oktober 2023				
	Erw.	Anteil	Kinder/Jug./Befr.	Anteil
2023	58'624	81.7%	13'095	18.3%
2022	64'372	83.5%	12'727	16.5%

Anteil Logiernächte (Saison kumuliert)				
	Erw.	Anteil	Kinder/Jug./Befr.	Anteil
2022/23	332'623	83.7%	64'788	16.3%
2021/22	337'438	83.8%	65'095	16.2%

Logiernächte 7-Jahres-Vergleich (bis 2021 nur Hotellerie)							
	SO 17	SO 18	SO 19	SO 20	SO 21	SO 22	SO 23
Mai	9'373	8'461	6'053	6'130	14'003	15'071	20'506
Juni	26'289	25'203	25'956	23'332	32'870	48'305	48'267
Juli	40'483	41'257	41'190	55'450	51'735	101'515	96'231
August	37'377	38'717	39'114	47'302	51'487	99'459	94'866
September	31'663	31'341	33'391	45'880	41'659	61'084	65'822
Oktober	35'038	33'746	32'889	40'135	41'428	77'099	71'719
Total	180'223	178'725	178'593	218'229	233'182	402'533	397'411



	Sommer 2023						
	Mai	Juni	Juli	August	September	Oktober	Summe
Samnaun Dorf	862	2'557	9'128	10'595	6'375	3'393	32'910
Ravaisch	89	264	3'729	4'324	2'297	1'094	11'797
Plan	0	0	36	64	8	41	149
Laret	76	164	2'455	2'434	736	218	6'083
Compatsch	15	49	1'903	1'734	787	95	4'583
Total	1'042	3'034	17'251	19'151	10'203	4'841	55'522
Total Hotels	870	2'484	12'662	14'209	8'888	3'883	42'996
Total Ferienwohnungen	172	550	4'589	4'942	1'315	958	12'526
Ø Aufenthaltsdauer							2.76
Vollbelegungstage	0.4	1.2	6.7	7.5	4.0	1.9	21.6

Monatsvergleich zum Vorjahr							kumuliert
Δ in %	- 6.5%	- 26.6%	- 14.7%	- 14.4%	+ 21.0%	+ 25.7%	- 7.6%
Δ absolut	- 73	- 1'099	- 2'969	- 3'212	+ 1'773	+ 991	- 4'589

Herkunftsländer* (Saison kumuliert)			Δ in %	Anteil
	2023	2022		
Schweiz	33'328	37'177	- 10.4%	60.0%
Deutschland	13'938	14'824	- 6.0%	25.1%
Niederlande	1'724	1'518	+ 13.6%	3.1%
Tschechien	1'356	885	+ 53.2%	2.4%
Polen	780	734	+ 6.3%	1.4%
Belgien	768	1'341	- 42.7%	1.4%
Diverse	3'628	3'632	- 0.1%	6.5%
Total	55'522	60'111		100.0%

* aufgelistet sind die 6 Länder mit dem höchsten Anteil an Logiernächten

Logiernächte 7-Jahres-Vergleich							
	SO 17	SO 18	SO 19	SO 20	SO 21	SO 22	SO 23
Mai	891	1'361	1'025	1'593	2'537	1'115	1'042
Juni	3'228	3'633	4'218	5'875	6'375	4'133	3'034
Juli	14'871	16'963	17'579	30'744	29'871	20'220	17'251
August	17'474	18'514	19'033	25'281	31'450	22'363	19'151
September	8'356	8'664	10'391	16'422	15'547	8'430	10'203
Oktober	4'088	4'500	4'190	8'160	6'812	3'850	4'841
Total	48'908	53'635	56'436	88'075	92'592	60'111	55'522

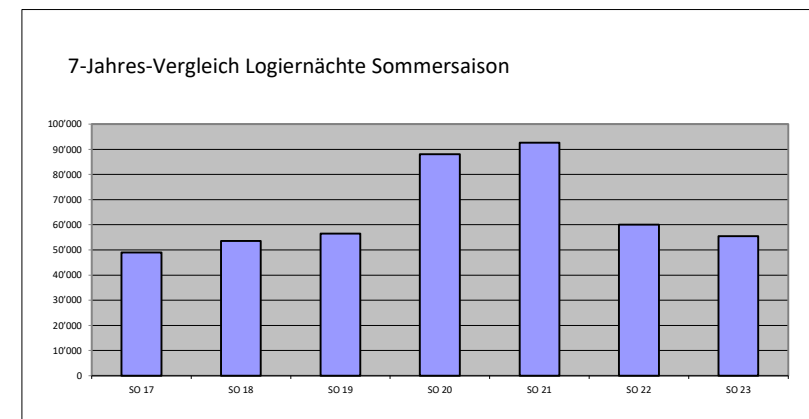
Stand: 23.11.2023

	Sommer 2022						
	Mai	Juni	Juli	August	September	Oktober	Summe
Samnaun Dorf	896	3'201	11'501	12'822	5'203	2'991	36'614
Ravaisch	130	431	3'501	3'989	1'691	516	10'258
Plan	0	0	57	148	53	14	272
Laret	66	248	2'832	3'148	854	230	7'378
Compatsch	23	253	2'329	2'256	629	99	5'589
Total	1'115	4'133	20'220	22'363	8'430	3'850	60'111
Total Hotels	967	3'353	13'697	15'281	6'947	2'938	43'183
Total Ferienwohnungen	148	780	6'523	7'082	1'483	912	16'928

Saison 2023 im Vergleich zur Saison 2022							
Total Hotels	- 97	- 869	- 1'035	- 1'072	+ 1'941	+ 945	- 187
Total Ferienwohnungen	+ 24	- 230	- 1'934	- 2'140	- 168	+ 46	- 4'402

	Anteil Logiernächte: Oktober 2023					
	Erw.	Anteil	Kinder	Anteil	Vertreter	Anteil
2023	4'189	86.5%	482	10.0%	170	3.5%
2022	3'278	85.1%	458	11.9%	114	3.0%

	Anteil Logiernächte (Saison kumuliert)					
	Erw.	Anteil	Kinder	Anteil	Vertreter	Anteil
2022/23	49'437	89.0%	5'550	10.0%	535	1.0%
2021/22	53'034	88.2%	6'408	10.7%	669	1.1%



Logiernächtestatistik Sommersaison 2023 Val Müstair



Sommer 2023							
	Mai	Juni	Juli	August	September	Oktober	Summe
Total Val Müstair	4'409	12'868	21'636	21'709	14'668	12'737	88'027
Total Hotels	2'492	6'345	8'962	8'553	7'487	5'399	39'238
Total Ferienwohnungen	1'917	6'523	12'674	13'156	7'181	7'338	48'789

Sommer 2022							
	Mai	Juni	Juli	August	September	Oktober	Summe
Total Val Müstair	3'987	11'889	24'152	23'200	15'178	14'203	92'609
Total Hotels	2'449	6'367	8'886	9'438	6'904	6'584	40'628
Total Ferienwohnungen	1'538	5'522	15'266	13'762	8'274	7'619	51'981

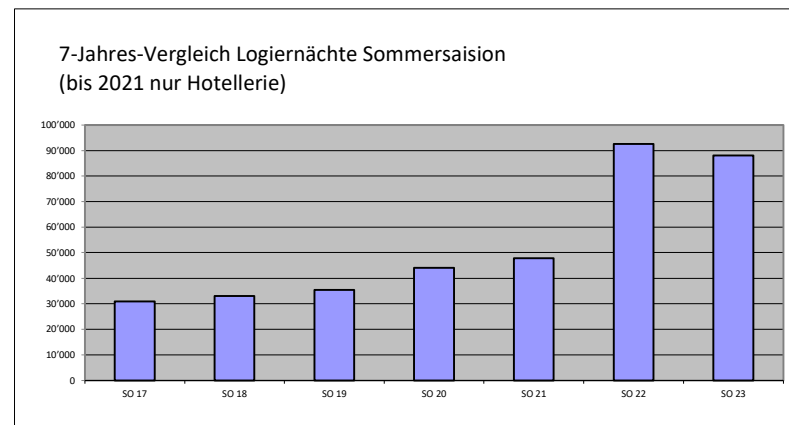
Monatsvergleich zum Vorjahr							kumuliert ab Mai
Δ in %	+ 10.6%	+ 8.2%	- 10.4%	- 6.4%	- 3.4%	- 10.3%	- 4.9%
Δ absolut	+ 422	+ 979	- 2'516	- 1'491	- 510	- 1'466	- 4'582

Saison 2023 im Vergleich zur Saison 2022							
Total Hotels	+ 43	- 22	+ 76	- 885	+ 583	- 1'185	- 1'390
Total Ferienwohnungen	+ 379	+ 1'001	- 2'592	- 606	- 1'093	- 281	- 3'192

Anteil Logiernächte: Oktober 2023				
	Erw.	Anteil	Kinder/Jug./Befr.	Anteil
2023	11'504	90.3%	1'233	9.7%
2022	12'272	86.4%	1'931	13.6%

Anteil Logiernächte (Saison kumuliert)				
	Erw.	Anteil	Kinder/Jug./Befr.	Anteil
2022/23	78'193	88.8%	9'834	11.2%
2021/22	79'922	86.3%	12'687	13.7%

Logiernächte 7-Jahres-Vergleich Hotellerie (bis 2021 nur Hotellerie)							
	SO 17	SO 18	SO 19	SO 20	SO 21	SO 22	SO 23
Mai	1'866	1'915	1'385	1'916	3'070	3'987	4'409
Juni	4'109	4'622	5'152	6'077	7'249	11'889	12'868
Juli	7'128	7'816	8'661	10'946	11'155	24'152	21'636
August	7'999	7'951	8'218	9'986	11'082	23'200	21'709
September	5'497	6'353	6'463	8'639	8'366	15'178	14'668
Oktober	4'357	4'389	5'449	6'575	6'848	14'203	12'737
Total	30'956	33'046	35'328	44'139	47'770	92'609	88'027



Stand: 23.11.2023